



# Cuenta Pública Participativa 2023

Gestión año 2022

Departamento de Salud

Corporación Municipal de San José de Maipo

T.S. Silvia Lathrop Gómez, Coordinadora Departamento de Salud



# ¿Por qué realizamos una CPP?

- La CPP es un mecanismo de participación ciudadana, que facilita la fiscalización y control por parte de la ciudadanía, objetivos implícitos en un proceso de rendición de cuenta
- La ley 20500 de Asociación y Participación ciudadana en la gestión Pública, establece en su artículo 72 que: *“Los órganos de la Administración del Estado, anualmente, darán cuenta pública participativa a la ciudadanía de la gestión de sus políticas, planes, programas, acciones y de su ejecución presupuestaria en el evento que a dicha cuenta se le formulen observaciones, planteamientos o consulta, la entidad respectiva deberá da respuesta conforme a la norma 7121 del Ministerio de Salud”.*



# Red de Salud Municipal



PSR Marta  
Ríos Cofré  
(ex Las  
Vertientes)



PSR San  
Gabriel




PSR El  
Volcán



Sala Mixta  
IRA/ERA  
(CHSJM)



Dispositivo  
Dental  
Móvil




# Nuestra Misión

“Somos establecimientos de salud que buscan mejorar en forma continua la gestión interna y la calidad de los servicios otorgados en el Área de Salud de la CMSJM, de forma equitativa e igualitaria, garantizando la accesibilidad centrada en el modelo de salud familiar”.



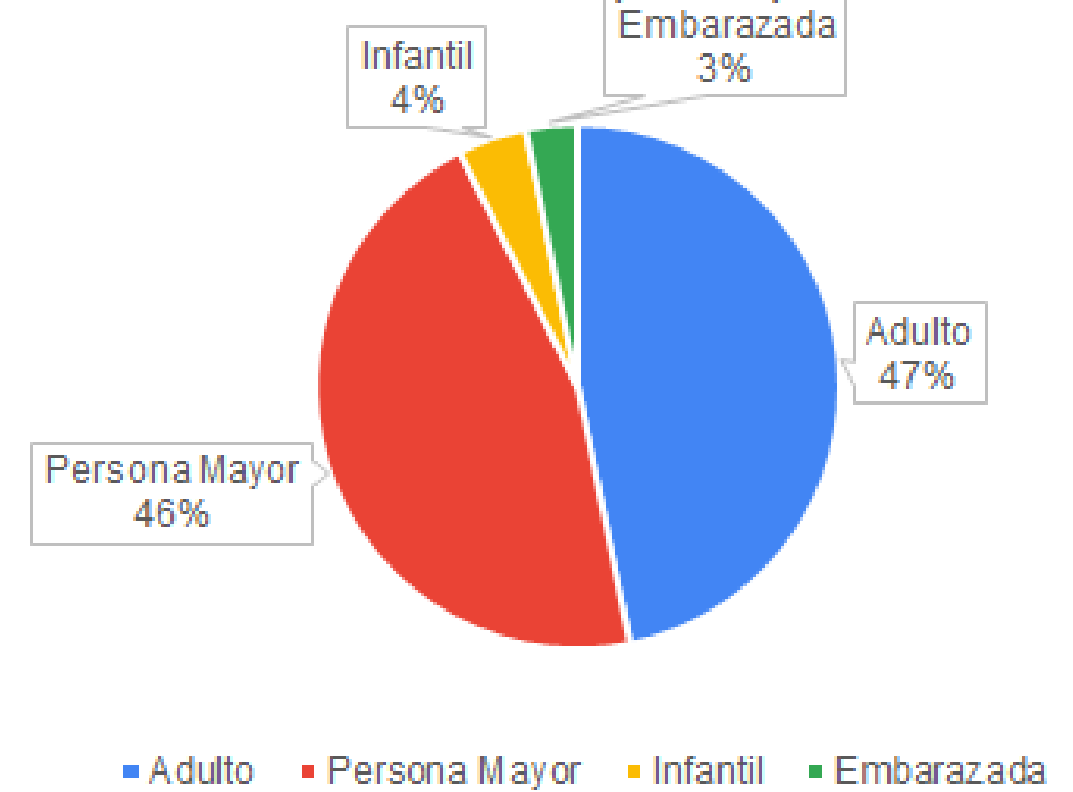
# Nuestra Visión

- “Ser Establecimientos de Salud de Atención Primaria centrados en el buen y oportuno servicio a los usuarios internos y externos del sistema, desarrollando la gestión a favor del progreso de una salud humanizada basada en los lineamientos de la salud familiar y la gestión participativa, considerando las necesidades de la población y la idea fundamental de la promoción y la prevención”.

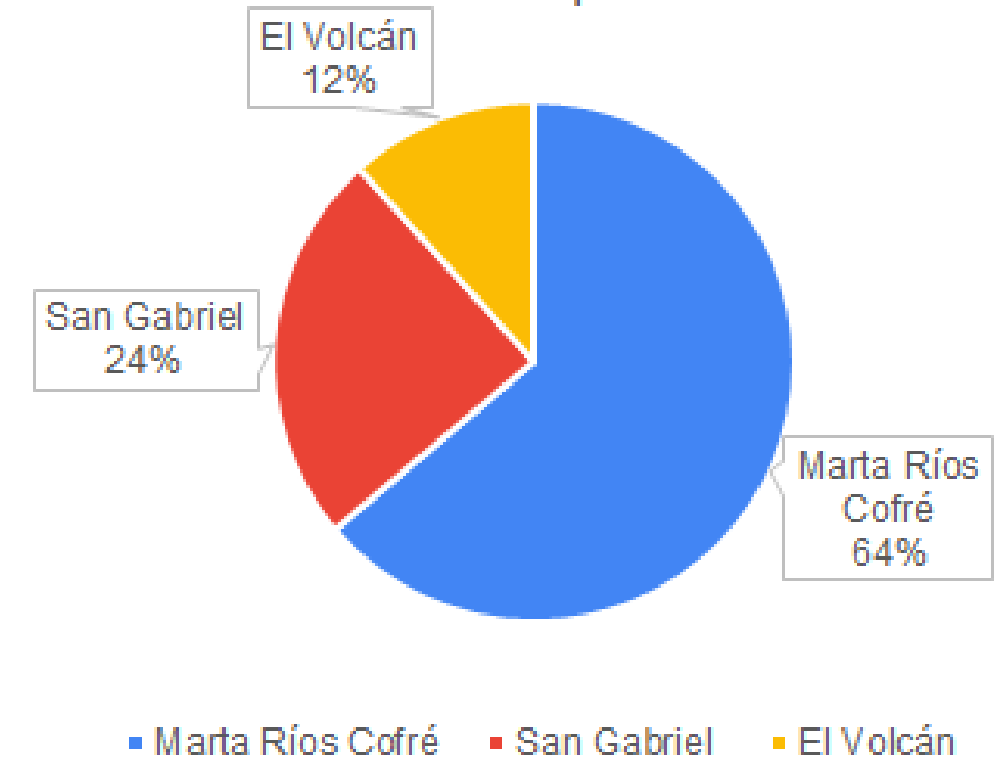


# ¿De qué quieres que hablemos en esta CPP?

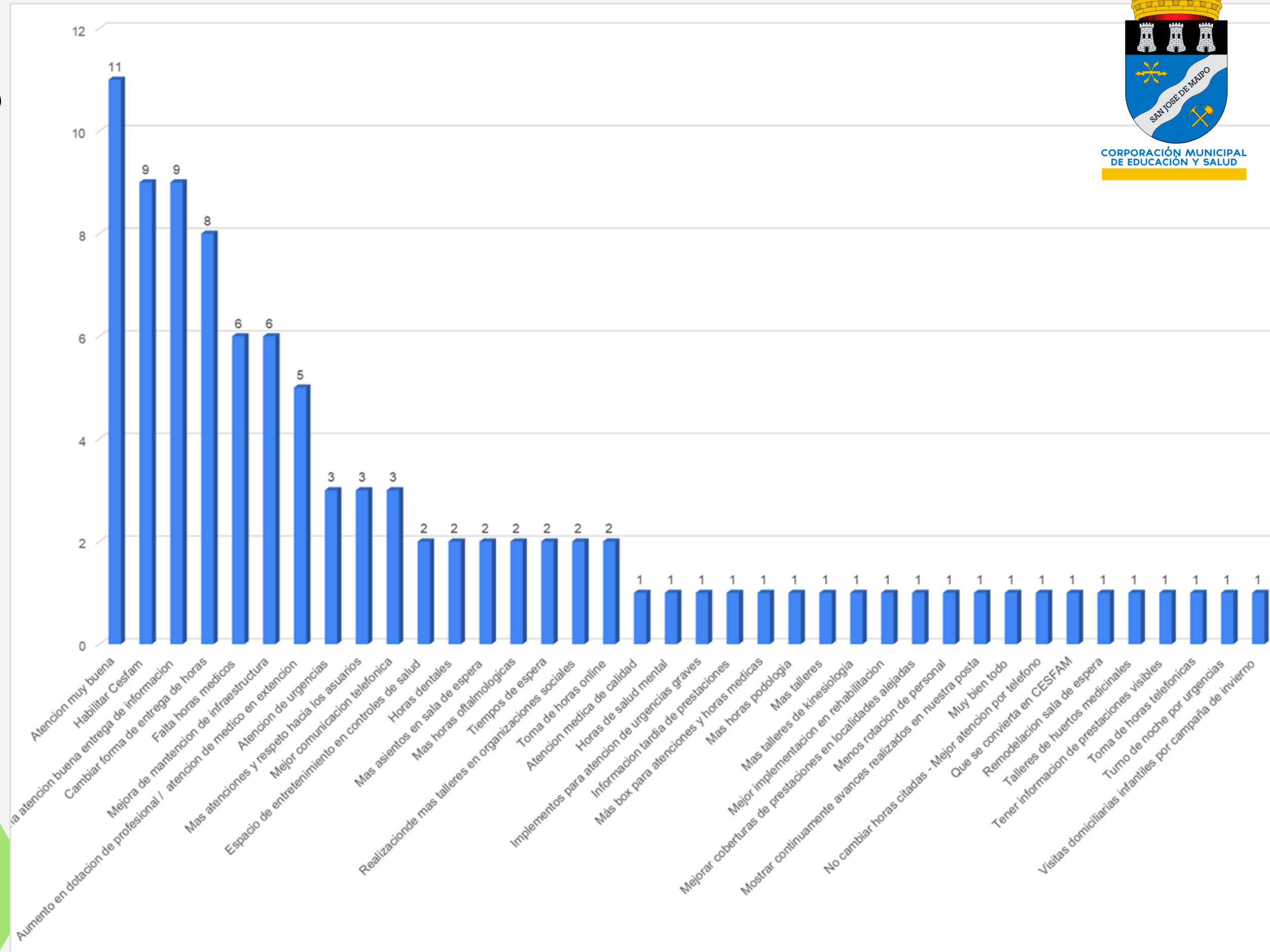
### Distribución de participantes



### Clasificación por centro



# ¿De qué quieres que hablemos en esta CPP?





# Análisis Sanitario

## 2022

Estado de Salud



# Antecedentes Sociodemográficos

San José de Maipo

Superficie Comunal  
4.994,8 Km<sup>2</sup>



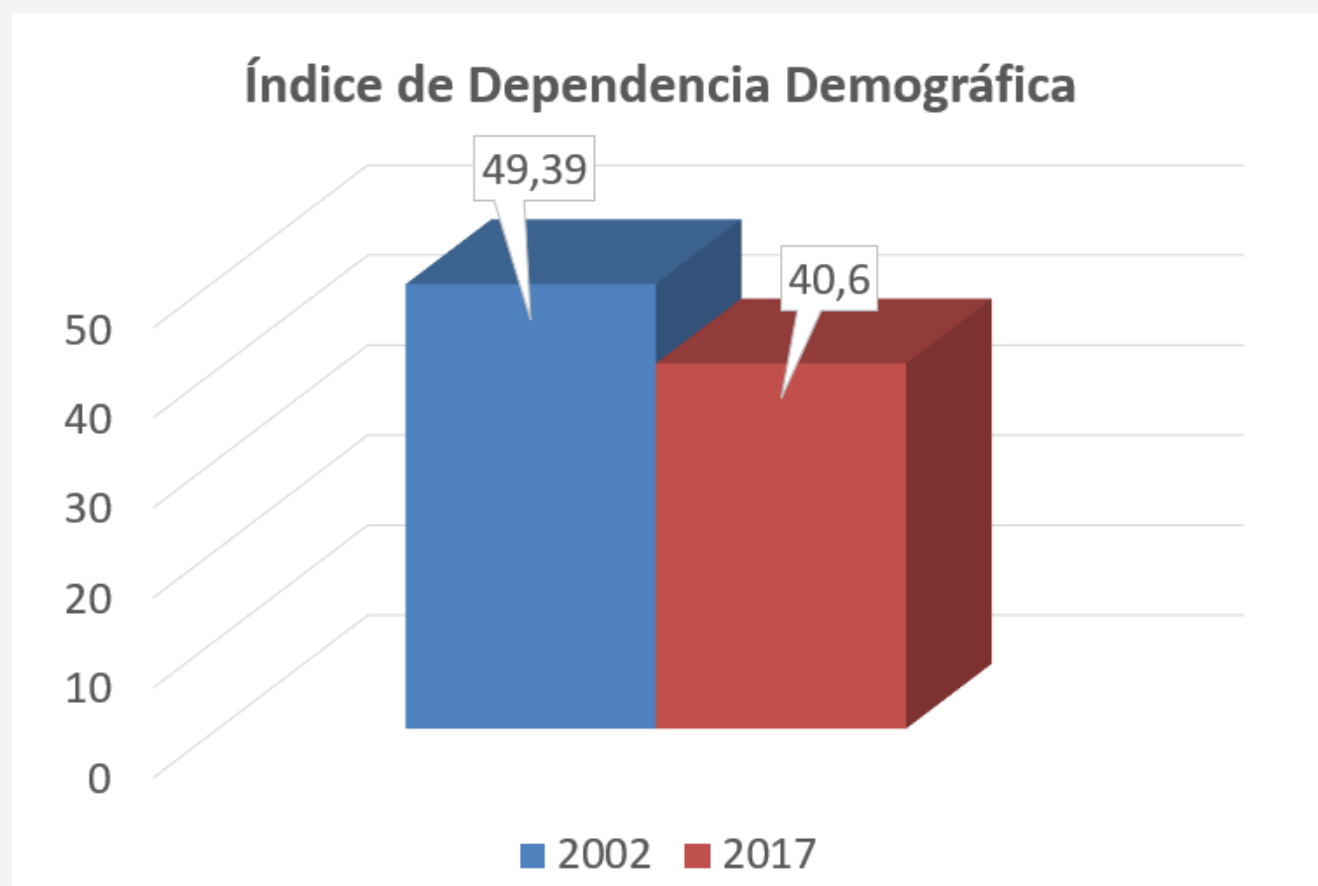
Comuna más grande de la Región  
32,4% de la superficie total



Densidad Poblacional  
2,68 Háb/km<sup>2</sup>

Menor densidad a nivel regional

# Antecedentes Sociodemográficos



## Tasa de Pobreza REGIONAL

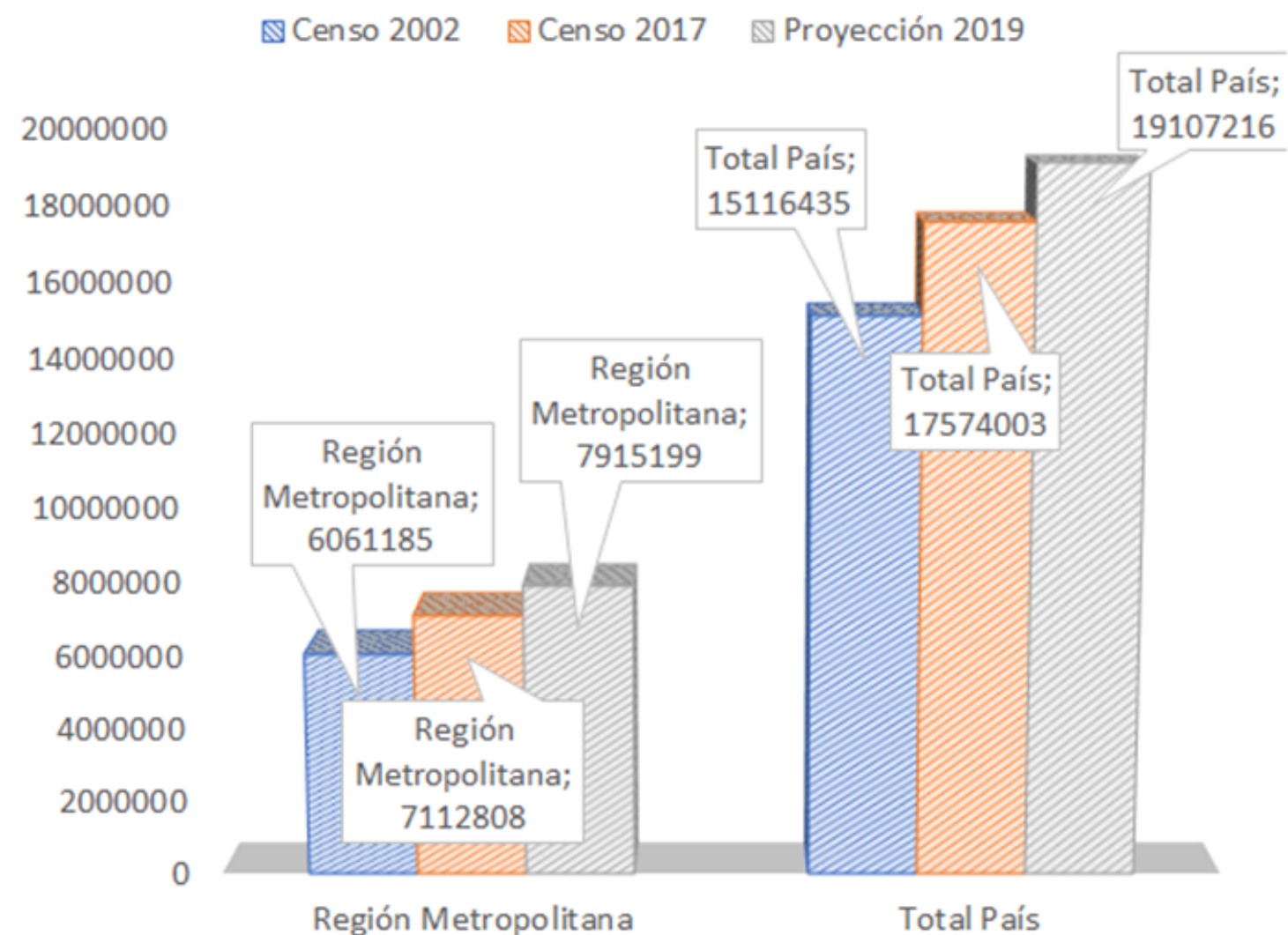
Por INGRESO por Persona (%)	MULTIDIMENSIONAL (%)
6,2	15,1

## Servicios básicos y Hacinamiento SJM

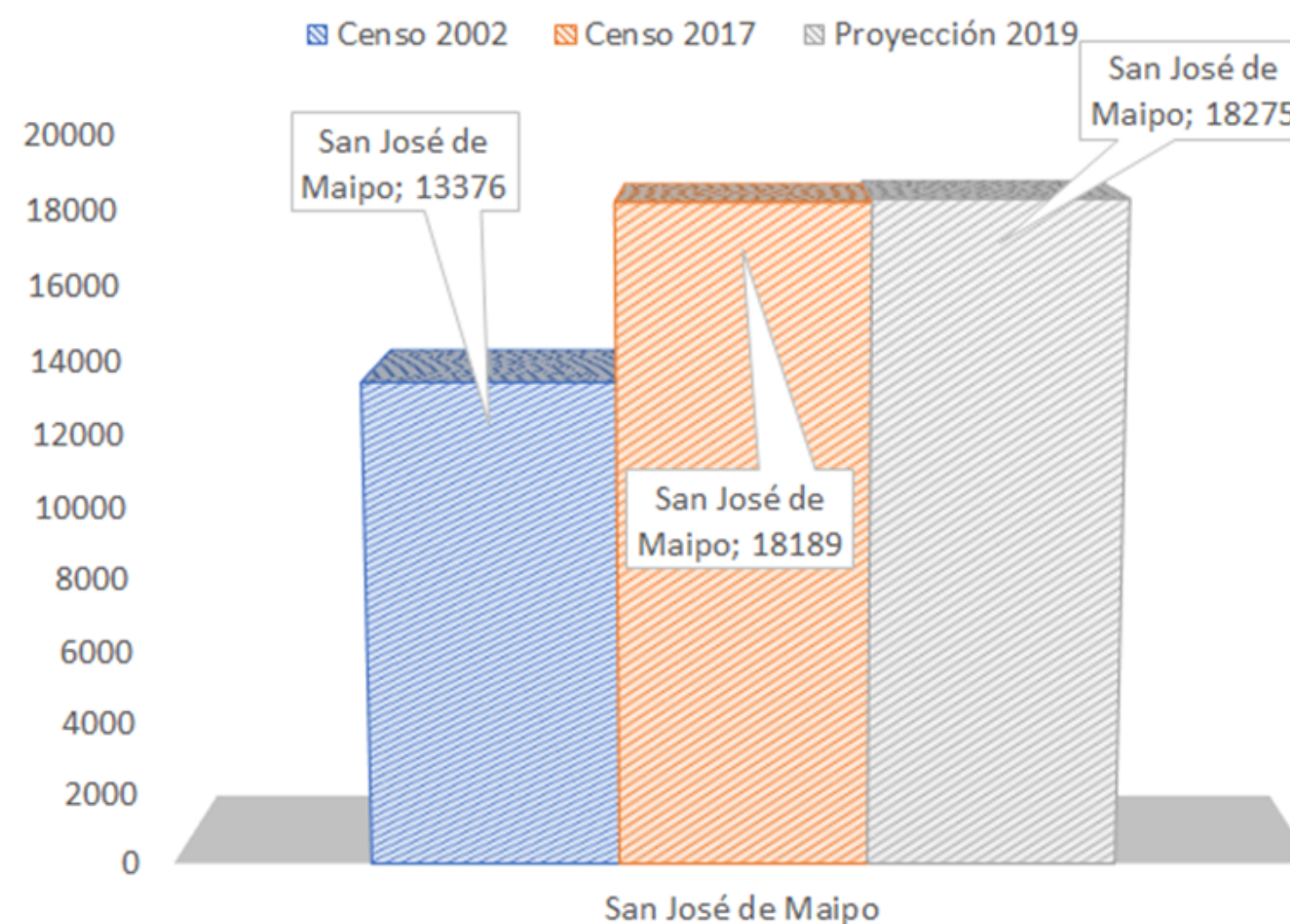
Personas sin servicios básicos (%)	Familias en condición de hacinamiento (%)
48,5	16,3

# Antecedentes Sociodemográficos

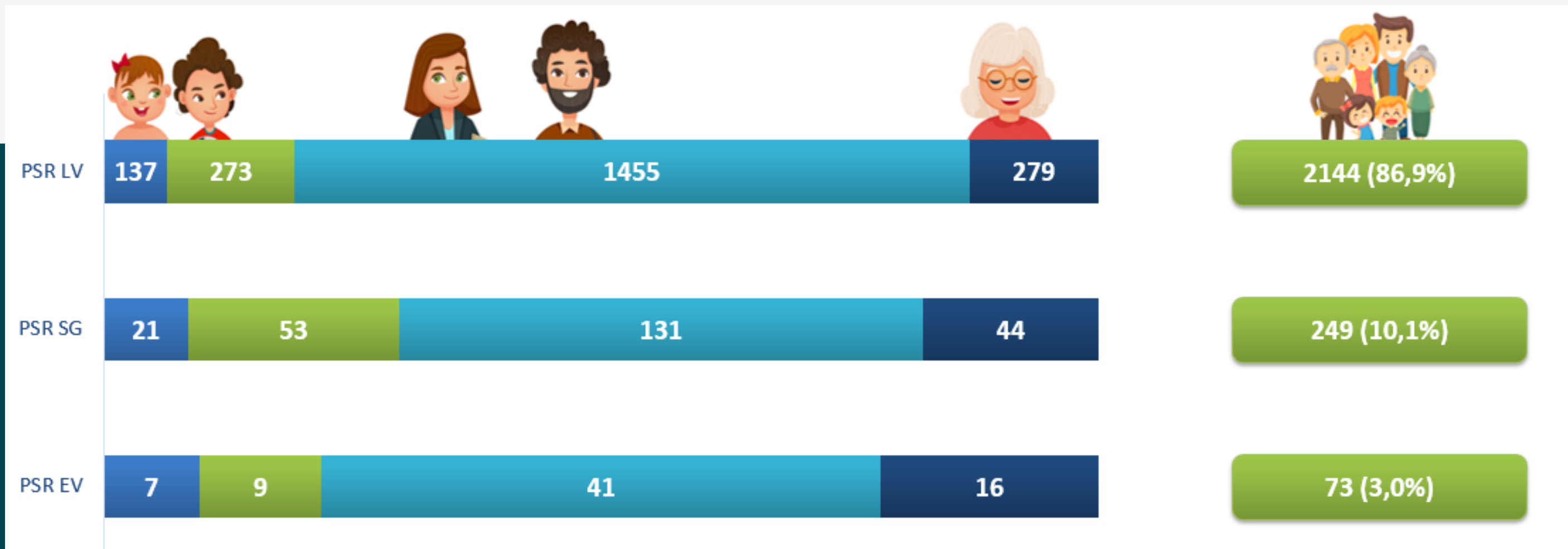
## POBLACIÓN POR TERRITORIO



## POBLACIÓN COMUNAL

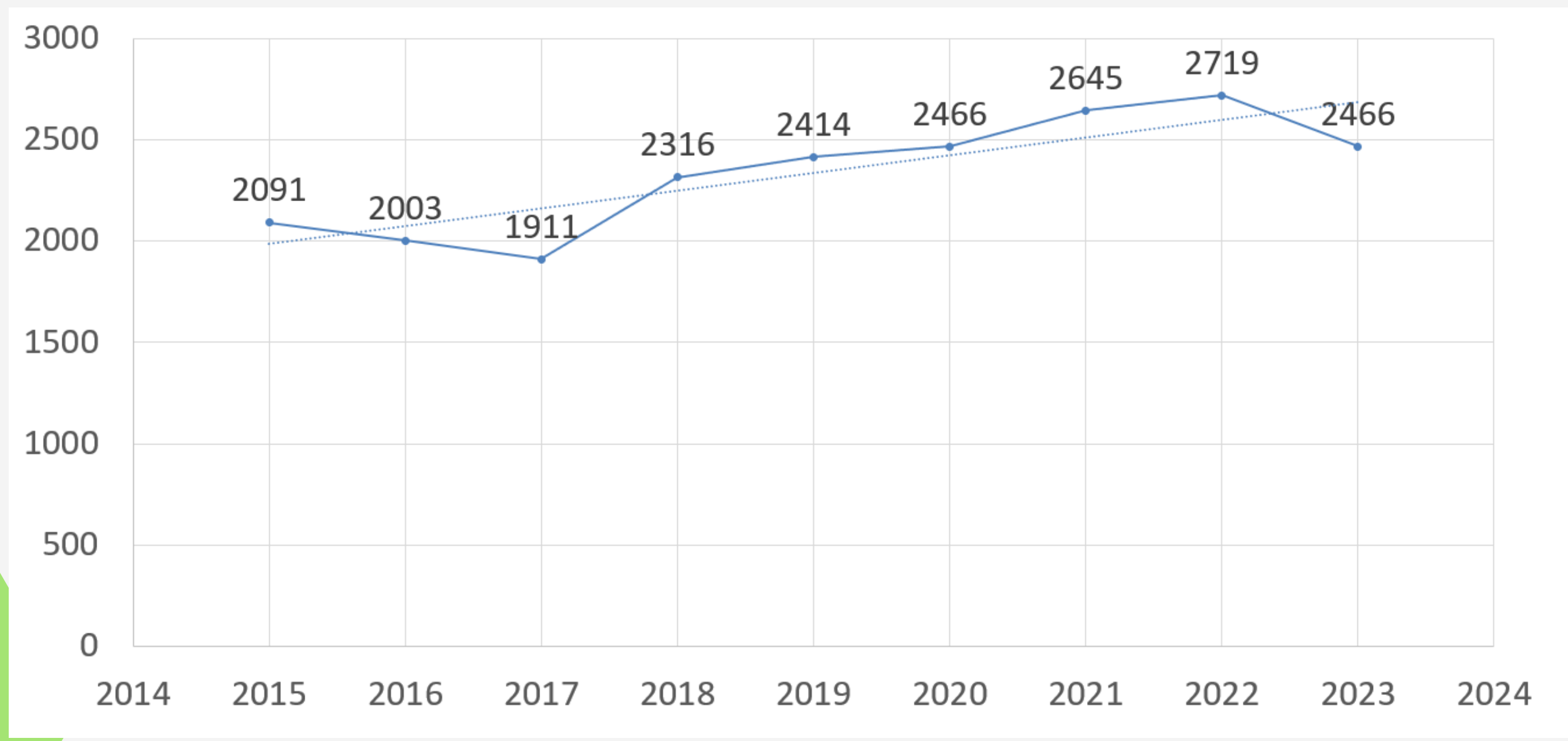


# Distribución Poblacional por Centro de Salud



**2466**  
Inscritos  
Validados

# Población Inscrita Validada



Fuente: Repositorio de datos clínicos y estadísticos – Departamento de Salud CMSJM, 2023.  
: Estadística de Inscritos Validados – FONASA, 2023.  
: Servicio de Salud Metropolitano Sur Oriente

# Cartera de Servicios

APS Municipal



Ciclo Vital	Prestación	Programa	¿Requiere Inscripción?	Prestadores
INFANTIL (0-10 años)	CONTROL DE SALUD DEL NIÑO SANO	CHCC	SI	Enfermera, Médico
	EVALUACIÓN DEL DESARROLLO PSICOMOTOR	CHCC	SI	Educadora
	CONSULTA POR DEFICIT DEL DESARROLLO PSICOMOTOR	CHCC	SI	Educadora
	INGRESO RECIÉN NACIDO (DIADA)	CHCC	SI (Madre e hijo)	Matrona
	CONSULTA DE LACTANCIA MATERNA	CHCC	SI	Matrona
	CONSULTA DE MORBILIDAD	P. INFANTIL	SI	Médico
	CONSULTA DE URGENCIA	P. INFANTIL	NO	Médico
	CONSULTA KINESICA	P. INFANTIL	SI	Kinesiólogo
	CONSULTA DENTAL	P. INFANTIL	SI	Odontólogo
	CONSULTA NUTRICIONAL	P. INFANTIL	SI	Nutricionista
	CONSULTA SOCIAL	CHCC	SI	Trabajadora Social
	CONSULTA SALUD MENTAL	CHCC	SI	Trabajadora social, Psicólogo, Médico, Químico Farmacéutico
	PNAC	PNAC	NO (Controles al día)	Nutricionista, Bodega de leche
	PROCEDIMIENTOS	Transversal	SI	Enfermera, TENS
	VACUNAS	P. INFANTIL	NO	Enfermera
	ATENCIÓN EN DOMICILIO (DEPENDENCIA SEVERA)	DEPENDENCIA SEVERA	SI	Equipo de salud
	EDUCACIONES GRUPALES	P. INFANTIL	NO	Equipo de salud
	CONSEJERIAS INDIVIDUALES	TODOS	SI	Equipo de salud
	CONSEJERIAS FAMILIARES	TODOS	SI	Equipo de salud
	CONSULTA Y CONTROL DE ENFERMEDADES CRÓNICAS	P. INFANTIL	SI	Médico, Enfermera, Nutricionista, Químico Farmacéutico
CAMPAÑAS DE VACUNACIÓN	P. INFANTIL	NO	Enfermera	
PROGRAMA DE ACOMPAÑAMIENTO	SALUD MENTAL	SI	Equipo Psicosocial	
URGENCIA SALUD MENTAL	SALUD MENTAL	SI	Médico	
FARMACIA	Transversal	SI	Químico Farmacéutico	

# Cartera de Servicios

## APS Municipal



Ciclo Vital	Prestación	Programa	¿Requiere Inscripción?	Prestadores
ADOLESCENTE (10-19 años)	CONTROL DE SALUD INTEGRAL DEL ADOLESCENTE (FICHA CLAP)	ESPACIO AMIGABLE	NO	Matrona, Psicóloga, Trabajadora Social
	CONSULTA DE MORBILIDAD	TODOS	SI	Médico
	CONSULTA DE URGENCIA	TODOS	NO	Médico
	CONSULTA DE URGENCIA SALUD MENTAL	SALUD MENTAL	SI	Médico
	CONSULTA Y CONTROL DE ENFERMEDADES CRÓNICAS	TODOS	SI	Médico, Enfermera, Nutricionista, Químico Farmacéutico
	INGRESO Y CONTROL PRENATAL	SSR	SI	Matrona
	CONTROL DIADA (PUERPERA Y RECIEN NACIDO MENOR DE 28 DIAS)	CHCC	SI	Matrona
	INGRESO Y CONTROL REGULACION DE FERTILIDAD	SSR, CHCC	SI	Matrona
	CONSULTA MORBILIDAD GINECOLOGICA	SSR, CHCC	SI	Matrona
	CONTROL GINECOLOGICO	SSR	SI	Matrona
	CONSULTA MORBILIDAD OBSTÉTRICA	TODOS	SI	Matrona
	CONSULTA KINESIKA	RBC	SI	Kinesiólogo
	CONSULTA NUTRICIONAL	TODOS	SI	Nutricionista
	CONSULTA SOCIAL	TODOS	SI	Trabajadora Social, Agente comunitario
	PROGRAMA ACOMPAÑAMIENTO (RIESGO PSICOSOCIAL GRAVE)	SALUD MENTAL	SI	Trabajadora Social, Agente comunitario
	CONSULTA SALUD MENTAL	SALUD MENTAL	SI	Trabajadora Social, Psicóloga, Médico, Químico Farmacéutico
	CONSULTA DENTAL	P. ODONTOLOGICO	SI	Odontólogo
	CONSULTA DE URGENCIA DENTAL	P. ODONTOLOGICO	NO	Odontólogo
	ATENCION EN DOMICILIO (DEPENDENCIA SEVERA)	DEPENDENCIA SEVERA	SI	Equipo de salud
	EDUCACIONES GRUPALES	EEAA, SM, Vida Sana	NO	EEAA, SM, Vida Sana
	TALLER DE PROMOCIÓN DE SALUD	EEAA, SM, Vida Sana	NO	EEAA, SM, Vida Sana
	TALLER DE PREVENCIÓN DE SALUD	EEAA, SM, Vida Sana	NO	EEAA, SM, Vida Sana
	CHARLAS PREVENTIVAS	EEAA, SM, Vida Sana	NO	EEAA, SM, Vida Sana
	CONSEJO CONSULTIVO	EEAA	NO	Psicólogo, matrona, trabajadora social.
	TAMIZAJE EN CONSUMO DE ALCOHOL Y DROGAS	SALUD MENTAL	NO	Equipo de salud
	ACOMPAÑAMIENTO DOMICILIARIO	SM, P. Acompañamiento	SI	Trabajadora social, Agente comunitario, Psicóloga
	CONTROL ITS	SSR	SI	Matrona
	SESIONES EDUCATIVAS	TODOS	SI	Equipo de salud
	CONSEJERÍAS INDIVIDUALES	TODOS	SI	Equipo de salud
	CONSEJERIAS FAMILIARES	TODOS	SI	Equipo de salud
	CAMPAÑA DE VACUNACIÓN (INFLUENZA GESTANTES)	PNI	NO	Enfermera
PROCEDIMIENTOS	Transversales	SI	Enfermera, TENS	
CONSEJERÍA PRE Y POST TEST VIH	SSR	NO	Matrona	
CONSULTA LACTANCIA	CHCC	SI	Matrona	
FARMACIA	Transversales	SI	Químico Farmacéutico	

# Cartera de Servicios

APS Municipal



Ciclo Vital	Prestación	Programa	¿Requiere Inscripción ?	Prestadores
ADULTO (20-65 años)	CONSULTA MORBILIDAD	TODOS	SI	Médico
	CONSULTA DE URGENCIA	TODOS	NO	Médico
	CONSULTA DE URGENCIA SALUD MENTAL	SALUD MENTAL	SI	Médico
	CONSULTA Y CONTROL ENFERMEDADES CRONICAS	CRÓNICOS	SI	Médico, Enfermera, Nutricionista, Químico Farmacéutico
	CONTROL DE SALUD (EMPA)	M. PREVENTIVA	SI	Enfermera, Nutricionista
	ATENCION PODOLOGICA A USUARIOS DM	DM	SI	Podólogo
	TALLER DE PROMOCIÓN	TODOS	NO	Equipo de Salud
	TALLER DE PREVENCIÓN	TODOS	NO	Equipo de Salud
	GRUPO DE AUTOAYUDA	SALUD MENTAL	SI	Psicóloga
	CHARLAS EDUCATIVAS	TODOS	NO	Equipo de Salud
	PROGRAMA ACOMPAÑAMIENTO (RIESGO PSICOSOCIAL GRAVE EN JÓVENES)	SALUD MENTAL	SI	Trabajadora social, Agente Comunitario
	CONSEJERIA INDIVIDUALES	TODOS	SI	Equipo de Salud
	CONSEJERIAS FAMILIARES	TODOS	SI	Equipo de Salud
	CONSULTA NUTRICIONAL	CRÓNICOS	SI	Nutricional
	CONSULTA DENTAL	ODONTOLÓGICOS	SI	Odontólogo
	CONSULTA DE URGENCIA DENTAL	ODONTOLÓGICOS	SI	Odontólogo
	CONSULTA KINESICA	RBC	SI	Kinesiólogo
	CONSULTA SOCIAL	SOCIAL	SI	Trabajadora Social
	CONSULTA SALUD MENTAL	SALUD MENTAL	SI	Trabajadora Social, Psicólogo, Agente Comunitario, Médico, Químico Farmacéutico
	CONSULTA MATRONA	SSR	SI	Matrona
CONSULTA URGENCIA GINECOLOGICA	TODOS	SI	Matrona	
ATENCIÓN EN DOMICILIO (DEPENDENCIA SEVERA)	DEPENDENCIA SEVERA	SI	Equipo de Salud	
PROCEDIMIENTOS	Transversal	SI	Enfermera, TENS	
CAMPAÑA VACUNACIÓN (ADULTO CON PATOLOGÍA CRÓNICA)	PNI	NO	Enfermera	
FARMACIA	Transversal	SI	Químico Farmacéutico	



# Cartera de Servicios


APS Municipal



Ciclo Vital	Prestación	Programa	¿Requiere Inscripción?	Prestadores
ADULTO MAYOR	CONSULTA MORBILIDAD	TODOS	SI	Médico
	CONSULTA DE URGENCIA	TODOS	NO	Médico
	CONSULTA Y CONTROL ENFERMEDADES CRONICAS	CRÓNICOS	SI	Médico, Enfermera, Nutricionista, Químico Farmacéutico
	CONSULTA DE URGENCIA SALUD MENTAL	SALUD MENTAL	SI	Médico
	CONTROL DE SALUD (EMPAM)	M. PREVENTIVA	SI	Enfermera, Nutricionista
	CONSULTA URGENCIA ODONTOLÓGICAS	ODONTOLÓGICOS	NO	Odontólogo
	ATENCION PODOLOGICA A USUARIOS DM	DM	SI	Podóloga
	CAMPAÑA DE VACUNACIÓN	PNI	NO	Enfermera
	ATENCION A DOMICILIO (DEPENDENCIA SEVERA)	DEPENDENCIA SEVERA	SI	Equipo de Salud
	PNAC	PNAC	NO	PNAC
	CONSULTA DENTAL	ODONTOLÓGICOS	SI	Odontólogo
	CONSULTA KINESICA	RBC	SI	Kinesiólogo
	CONSULTA SOCIAL	SOCIAL	SI	Trabajadora Social
	CONSULTA SALUD MENTAL	SALUD MENTAL	SI	Trabajadora Social, Agente Comunitario, Psicólogo, Médico, Químico Farmacéutico
	CONSULTA MATRONA	SSR	SI	Matrona
	CONSULTA MATRONA URGENCIA	SSR	SI	Matrona
	EDUCACION GRUPAL	TODOS	NO	Equipo de Salud
	TALLER DE PREVENCIÓN	TODOS	NO	Equipo de Salud
	TALLER DE PROMOCIÓN	TODOS	NO	Equipo de Salud
	GRUPO DE AUTOAYUDA	SALUD MENTAL	SI	Psicóloga
	CHARLAS EDUCATIVAS	TODOS	NO	Equipo de Salud
	CONSEJERIAS INDIVIDUALES	TODOS	SI	Equipo de Salud
	CONSEJERIAS FAMILIARES	TODOS	SI	Equipo de Salud
	TAMIZAJE EN CONSUMO DE ALCOHOL Y DROGAS	SALUD MENTAL	NO	Equipo de Salud
	FARMACIA	Transversal	SI	Químico Farmacéutico
	PROCEDIMIENTOS	Transversal	SI	Enfermera, TENS

# ¿Qué porcentaje de nuestros usuarios posee al menos una patología presente?

Seleccione un color que represente su respuesta con las paletas entregadas al ingresar a la sala.




**Entre un 35-40%**  
De nuestros usuarios  
presentan al menos una  
patología



**Entre un 45-50%**  
De nuestros usuarios  
presentan al menos una  
patología

# ¿Qué porcentaje de nuestros usuarios posee al menos una patología presente?

Seleccione un color que represente su respuesta con las paletas entregadas al ingresar a la sala.



Entre un 35-40%  
De nuestros usuarios  
presentan al menos una  
patología




Entre un 45-50%  
De nuestros usuarios  
presentan al menos una  
patología



# ¿Qué porcentaje de pacientes con patologías crónicas es clasificado como de "alta complejidad" o "alto riesgo"?

Seleccione un color que represente su respuesta con las paletas entregadas al ingresar a la sala.



**Entre un 6 - 7%**

De nuestros usuarios es clasificado como de "alta complejidad" o "alto riesgo"




**Entre un 9 -10 %**

De nuestros usuarios es clasificado como de "alta complejidad" o "alto riesgo"



¿Qué porcentaje de pacientes con patologías crónicas es clasificado como de "alta complejidad" o "alto riesgo"?

Seleccione un color que represente su respuesta con las paletas entregadas al ingresar a la sala.



Entre un 6 - 7%

De nuestros usuarios es clasificado como de "alta complejidad" o "alto riesgo"




Entre un 9 -10 %

De nuestros usuarios es clasificado como de "alta complejidad" o "alto riesgo"



# ¿Cuál es el grupo de patologías más prevalentes en nuestros usuarios?

Seleccione un color que represente su respuesta con las paletas entregadas al ingresar a la sala.



## Cardiovascular y Dolor físico

Diabetes mellitus, hipertensión arterial, dislipidemia, artrosis, entre otros



## Salud Mental y Cardiovascular


Ambos grupos de patologías son las más prevalentes en nuestros usuarios (Diabetes, depresión, etc.)

# ¿Cuál es el grupo de patologías más prevalentes en nuestros usuarios?

Seleccione un color que represente su respuesta con las paletas entregadas al ingresar a la sala.



CORPORACIÓN MUNICIPAL  
DE EDUCACIÓN Y SALUD



**Cardiovascular y Dolor físico**  
Diabetes mellitus, hipertensión arterial, dislipidemia, artrosis, entre otros



**Salud Mental y Cardiovascular**  
Ambos grupos de patologías son las más prevalentes en nuestros usuarios (Diabetes, depresión, etc.)

# Análisis Sanitario

Estado de Salud de la Población



Periodo  
21-22

Con al menos  
una patología  
presente 43,7%

Periodo  
22-23

Con al menos  
una patología  
presente 49,2%

Aumento de 5,5% en la presencia de  
patologías en la población inscrita

Periodo  
21-22

Frecuencia Acumulada

1 patología: 27,3%  
2 patologías: 67,3%  
3 patologías: 72,1%  
4 patologías: 83,2%

Periodo  
22-23

Frecuencia Acumulada

1 patología: 29,1%  
2 patologías: 55,7%  
3 patologías: 77,4%  
4 patologías: 84,4%

Aumento de la proporción de pacientes  
con multimorbilidad



# Clasificación

Complejidad o riesgo de casos



Tabla: Clasificación por complejidad de casos (ACG) individualizada por centro de salud

		Nivel de Complejidad				Total
		Alta complejidad	Moderada Complejidad	Baja complejidad	Sin complejidad calculada	
Nombre del Centro	Posta de Salud Rural El Volcán	2	6	4	6	18
	Posta de Salud Rural Las Vertientes	216	860	965	1358	3399
	Posta de Salud Rural San Gabriel	30	133	126	95	384
<b>Total</b>		<b>248</b>	<b>999</b>	<b>1095</b>	<b>1459</b>	<b>3801</b>



**Frecuencia Absoluta**  
MRC: 6,4%  
SG: 7,8%  
EV: 11,1%



**Frecuencia Absoluta**  
MRC: 25,3%  
SG: 34,6%  
EV: 33,3%



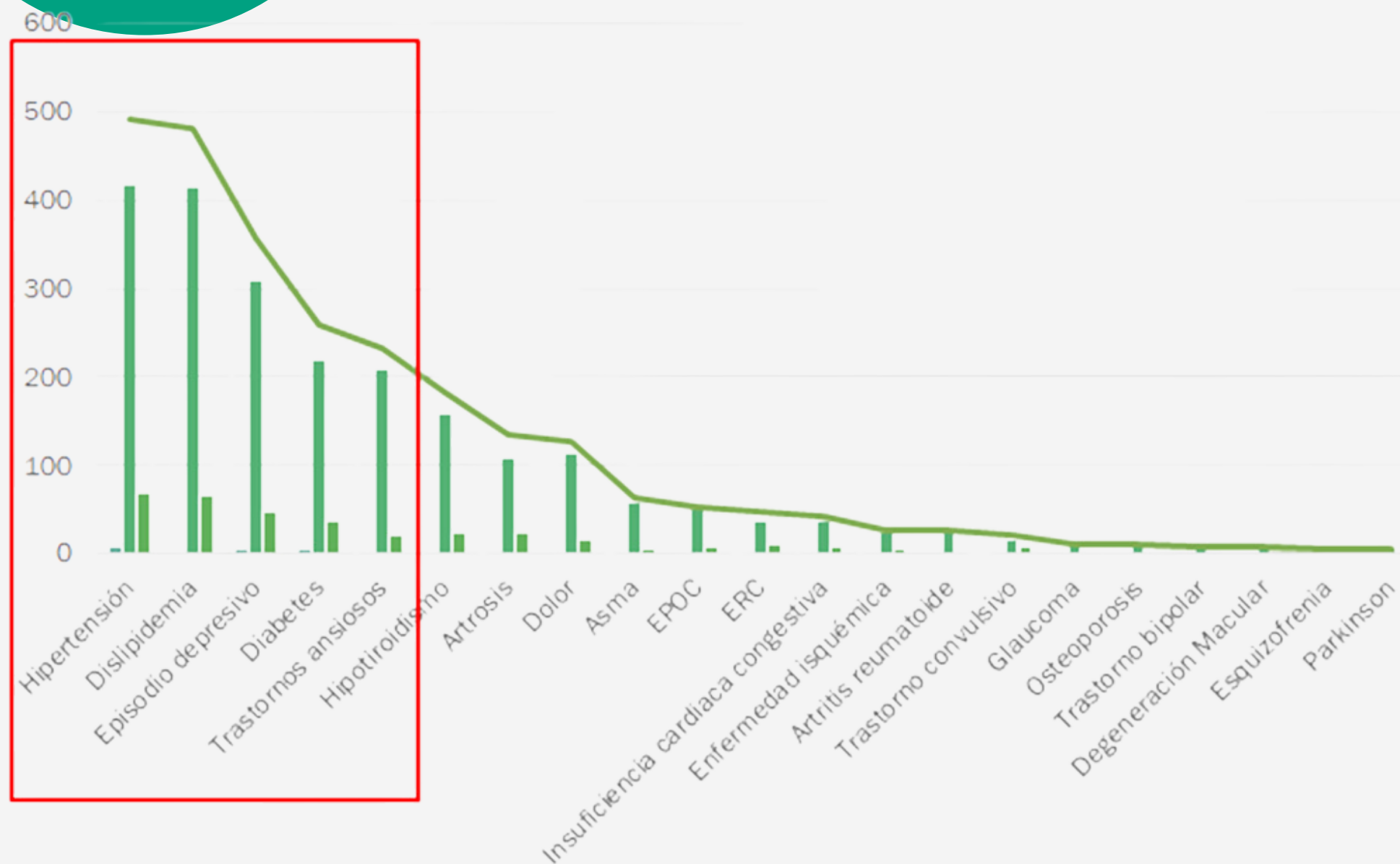
**Frecuencia Absoluta**  
MRC: 28,4%  
SG: 32,8%  
EV: 22,2%



**Frecuencia Absoluta**  
MRC: 39,9%  
SG: 24,7%  
EV: 33,3%

# Consolidación

Diagnósticos según prevalencia local



■ Nombre del Centro Posta de Salud Rural El Volcán  
■ Nombre del Centro Posta de Salud Rural Las Vertientes  
■ Nombre del Centro Posta de Salud Rural San Gabriel  
— Total



Alta prevalencia de patologías Cardiovasculares y de Salud Mental en nuestra población

# Salud mental

Programas de reforzamiento



Espacios  
amigables



Elige Vida  
Sana



Feria Mujer  
Emprendedora

# Diagnósticos según prevalencia

salud mental

**Ideación e intento suicida**

48

**Trastornos del sueño**

400

**Trastornos de ansiedad**

580

**Trastornos depresivos**

+600

0

200

400

600


# Prestaciones Salud Mental en APS



POSTAS DE SALUD RURAL	MINSAL (2017)
Atenciones psicoterapeúticas de 40 minutos	Atenciones psicoterapeúticas de 20 minutos
2 atenciones psicoterapeúticas al mes	0,6 atenciones psicoterapeúticas al mes

Años 2022 PSR:

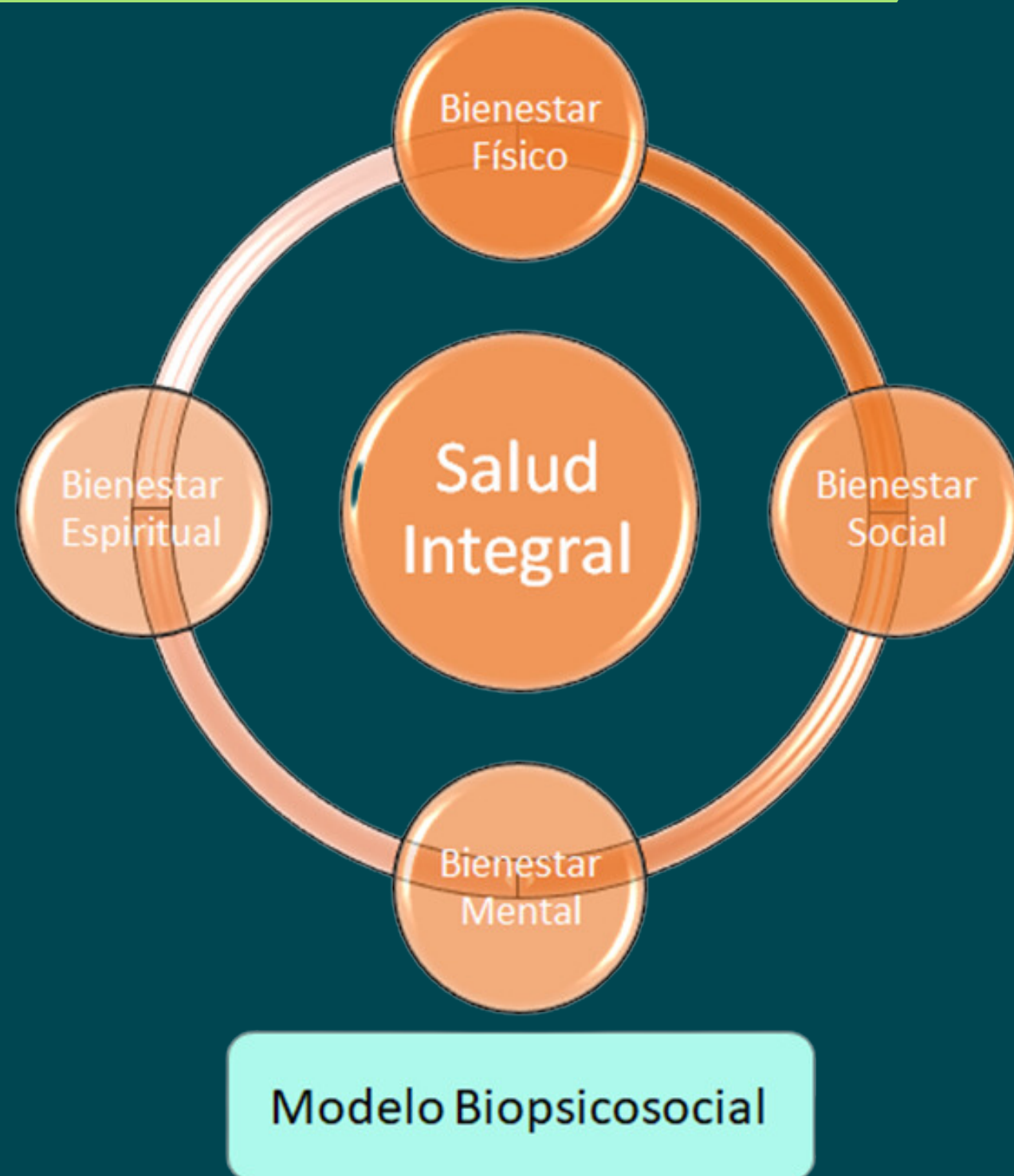
- 1 de 3 usuarios con ideación suicida.
- 4 intentos de suicidio al mes.



# Planificación de Logros 2023

Departamento de Salud

# Nuestro trabajo enmarcado en el Modelo de Salud Familiar



# Planificación

Año 2023

## Objetivos

La atención en salud debe ser integral, oportuna, de calidad, segura, eficaz y eficiente.

Gestionar y robustecer la carga asistencial presencial.

Reactivar y fortalecer un sistema de trabajo con enfoque participativo y comunitario

Fortalecer la resolutiveidad de actividades priorizadas (demanda con componentes de abordaje crónico, salud mental, infancia y adulto mayor).



# Planificación

Año 2023

## Idea fuerza

Fortaleciendo la atención  
primaria de Salud en Chile:  
un enfoque integral para la  
salud de todos

## Valores corporativos

- Trato digno
- Atención personalizada
- Responsabilidad

## Competencias transversales

- Ética
- Adaptabilidad al cambio
- Orientación a los resultados
- Transdisciplinariedad

## Objetivos

La atención en salud  
debe ser integral,  
oportuna, de calidad,  
segura, eficaz y  
eficiente.

# Planificación

Año 2022



# Compromisos 2022



Mantener el estándar de atención de calidad con los usuarios de los centros de salud

---

Mejorar la calidad de la infraestructura en PSR Las Vertientes y PSR San Gabriel

---

Conformación del CDU Posta San Gabriel y reactivación de CDU de Posta Las Vertientes

---

Fortalecer oferta asistencial en prestaciones de Salud Mental, Vacunación, MACEP

---

Obtener Demostración Sanitaria en PSR San Gabriel

# Compromisos 2022

- Acciones desarrolladas para el cumplimiento de los compromisos 2022



# Desafíos Pendientes

Mantener el posicionamiento de los centros de salud como espacios comunitarios

Conformación del CDU Posta San Gabriel

Obtener Demostración Sanitaria en PSR San Gabriel

Reactivación del trabajo con la comunidad tras la pandemia para posicionar a los centros de salud como espacios comunitarios

Ejecutar acciones concretas de vinculación con la comunidad para la conformación del CDU.

Ejecutar procesos de cierre de brechas de infraestructura para la demostración sanitaria de PSR San Gabriel

# Compromisos 2023



Mantener el estándar de atención de calidad con los usuarios de los centros de salud

Mejorar la calidad de la infraestructura en Posta Las Vertientes y PSR San Gabriel

Obtener Demostración Sanitaria en PSR San Gabriel

Conformación del CDU Posta San Gabriel y reactivación de CDU de Posta Las Vertientes

Reactivación de CDU de Posta El Volcán

Fortalecer oferta asistencial en prestaciones de Salud Mental, Vacunación, MACEP



CORPORACIÓN MUNICIPAL  
DE EDUCACIÓN Y SALUD

# Gestión Administrativa

Periodo 2022 - 2023

# Indicadores de productividad

	ENFERMERA	EDUCADORA	KINESIÓLOGO/A	MATRONA/ÓN	MÉDICO/A	NUTRICIONISTA	ODONTÓLOGO/A	PSICÓLOGO/A	T. SOCIAL	PODOLOGO	Químico Farmacéutico	TENS y Auxiliares Paramédicos
<b>TOTAL HORAS IND. AÑO</b>	<b>5.448,0</b>	<b>96,0</b>	<b>494,0</b>	<b>1.394,0</b>	<b>718,0</b>	<b>478,0</b>	<b>562,0</b>	<b>418,0</b>	<b>2.550,0</b>	<b>0,0</b>	<b>2.558,0</b>	<b>966,0</b>
HRS. Indirectas * día	24,4	0,4	2,2	6,2	3,2	2,1	2,5	1,9	11,4	0,0	11,4	4,3
Jornadas Indirectas	1,70	0,05	0,27	0,77	0,40	0,27	0,31	0,23	1,42	0,00	1,42	0,54
<b>Jornadas Directas por Programación 2022</b>	<b>1,64</b>	<b>0,06</b>	<b>0,24</b>	<b>1,56</b>	<b>1,77</b>	<b>0,55</b>	<b>0,45</b>	<b>0,75</b>	<b>1,06</b>	<b>0,11</b>	<b>0,33</b>	<b>0,56</b>
<b>Necesidades 2022</b>	<b>3,34</b>	<b>0,11</b>	<b>2,76</b>	<b>2,33</b>	<b>2,17</b>	<b>1,81</b>	<b>2,76</b>	<b>2,98</b>	<b>2,48</b>	<b>0,11</b>	<b>1,75</b>	<b>5,10</b>
<b>Dotación Actual</b>	<b>2,00</b>	<b>0,57</b>	<b>1,75</b>	<b>1,00</b>	<b>1,75</b>	<b>1,00</b>	<b>1,00</b>	<b>1,75</b>	<b>1,50</b>	<b>0,25</b>	<b>1,00</b>	<b>4,50</b>
<b>DELTA</b>	<b>-1,34</b>	<b>0,5</b>	<b>-1,01</b>	<b>-1,33</b>	<b>-0,62</b>	<b>-0,81</b>	<b>-1,56</b>	<b>-1,63</b>	<b>-0,68</b>	<b>0,14</b>	<b>-0,95</b>	<b>-0,80</b>



# Gestión Administrativa



Actualización de coordinadores y jefes de unidades según competencias técnicas y productividad.

Mantenimiento de flujos de atención respiratorio y no respiratorio.

Adecuación constante de estructura de agendas en función de rendimientos y necesidades de la población.

Reformulación de estructuración y apertura de agendas.

Refuerzo de atenciones en programas con mayor demanda: Salud Mental, PSCV y Multimorbilidad.

# Gestión Administrativa

Refuerzo de prestaciones odontológicas, incluida la incorporación de odontopediatría.

Integración efectiva de la estrategia de Hospital Digital Rural para resolución de morbilidades y urgencias.

Fortalecimiento del uso de estrategia de Hospital Digital para atención de especialidades.

- Diabetes
- Medicina Interna
- Geriátría
- Nefrología
- Dermatología
- Proctología

Ejecución de Ley 20.378 para la regularización de contratos indefinidos de funcionarios del área.

Cumplimiento de Metas Sanitarias en un 92,5% (tramo 1).

# Avances de Gestión

Ámbito: Infraestructura

## Generación de nuevos espacios de atención

- Generación de unidad de salud mental en PSR Las Vertientes
  - 1 box social
  - 2 box psicológicos
  - 1 box médico

## Reacondicionamiento de espacios físicos

- Renovación de mobiliario en Unidad de Farmacia PSR Las Vertientes
- Renovación y aumento de capacidad de comedor de funcionarios
- Ejecución de cierre de brechas para el proceso de Demostración Sanitaria en PSR San Gabriel y Acreditación de PSR Las Vertientes

## Renovación de equipamiento

- Renovación de ambulancia (vía gestión alcaldía)
- Adquisición de material clínico para prestaciones de Salud Mental



# Avances de Gestión

Ámbito: Infraestructura

## Fortalecimiento de oferta asistencial

- Incorporación de operativos sanitarios en localidades extremas
- Refuerzo de oferta disponible de prestadores de Salud Mental
- Refuerzo de horas médicas presenciales para contener la demanda de morbilidad de la comunidad
- Reactivación de canastas de Resolutividad e Imágenes diagnósticas

## Refuerzo de estrategia de atención en extensión horaria (PSR MRC)

- Salud Sexual
- Nutrición
- Psicología
- Odontología
- Enfermería
- Medicina general
- Atención Farmacéutica

## Mejoras para el abordaje de urgencias

- Equipamiento de ambulancia con RRHH (TENS) e insumos adecuados para el manejo de llamados de urgencia
- Tele-electro para la revisión de sospechas de patologías cardíacas (Infartos, anginas, etc.).

# Avances de Gestión

Ámbito: Infraestructura

Mejoras en la calidad de vida de trabajo

Mejoras en espacios físicos

Regularización contractual, eliminando la contratación en modalidad honoraria

Espacios para tiempo de autocuidado

Reconocimiento a funcionarios acogidos a Ley de Retiro Voluntario

# Avances de Gestión

Ámbito: Proyectos



Readecuación otros espacios para aumentar espacios de atención clínica en PSR MRC (ejecutado)

Nueva bodega de REAS en PSR MRC (por ejecutar)

Mejora de sistemas de conectividad (teléfono e internet) en todos los centros de salud (por ejecutar)

Renovación de estructura de Red de todos los centros (por ejecutar)

Regularización de infraestructura de botiquín-bodega de farmacia para presentación a proceso de autorización sanitaria (ejecutado)

Ejecución de proyecto de mejora de infraestructura de PSR San Gabriel (en ejecución) y PSR Las Vertientes (ejecutado)

Readecuación de bodega de PNAC (en ejecución)

# Recursos



MUNICIPALES

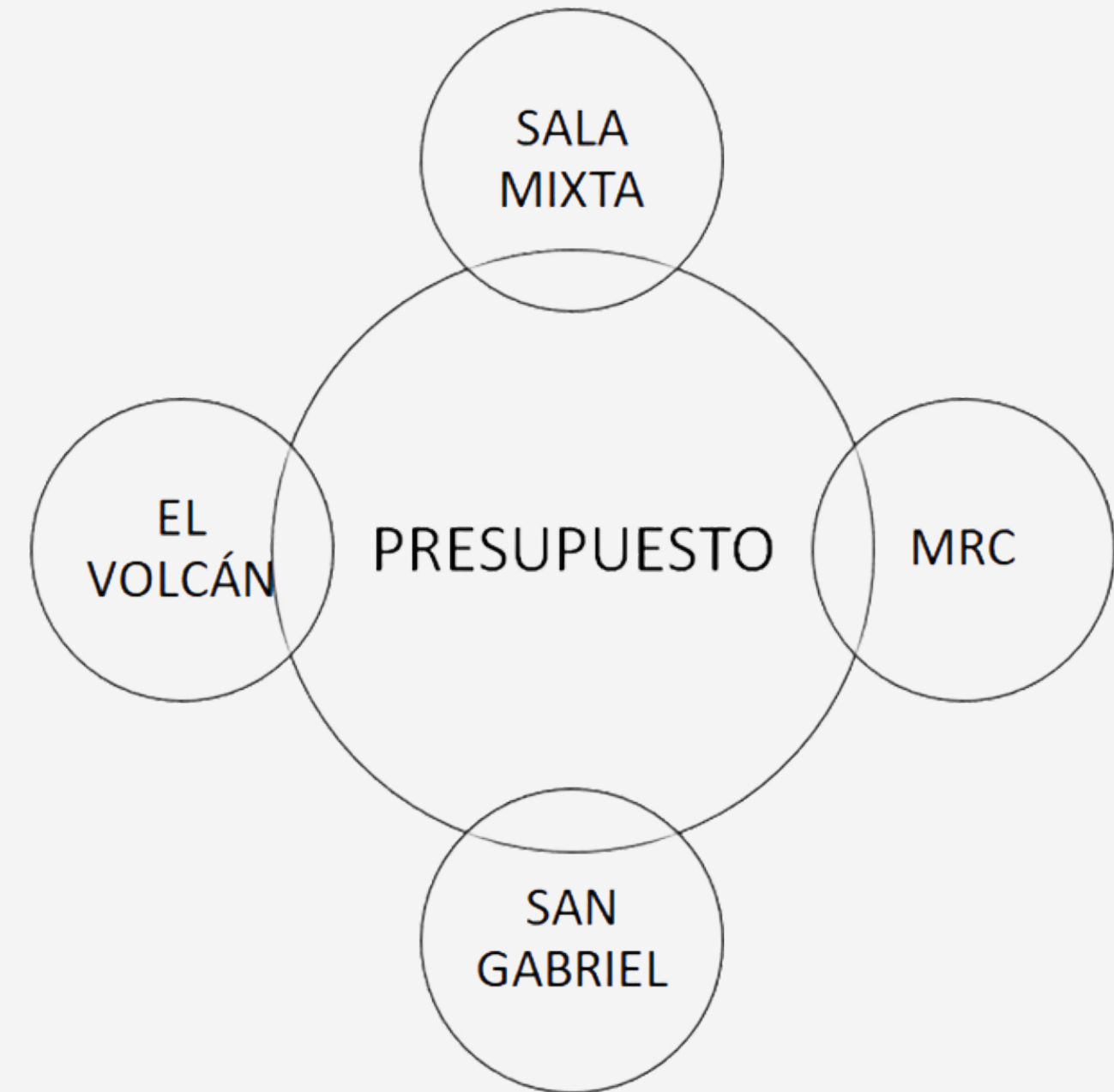
PROYECTOS

PRIVADOS

SEREMI

SSMSO

# Ejecución Presupuestaria





# Balance Presupuestario



COD	PROGRAMA	MONTO CONVENIO	ENERO	FEBRERO	MARZO	ABRIL	MAYO	JUNIO	JULIO	AGOSTO	SEPTIEMBRE	OCTUBRE	NOVIEMBRE	DICIEMBRE	TOTAL
34	ESPACIOS AMIGABLES	\$ 14.403.031			\$ 522.856	\$ 2.094.364	\$ 1.047.182	\$ 1.047.182	\$ 1.047.182	\$ 1.047.182	\$ 1.409.151	\$ 1.098.901	\$ 1.098.901	\$ 5.034.155	\$14.399.874
42	MAIS	\$ 44.197.104				\$ 7.978.489	\$ 7.671.413	\$ 3.764.221	\$ 3.704.623	\$ 3.704.623	\$ 4.843.146	\$ 3.999.370	\$ 3.999.370	\$ 4.455.824	\$44.121.079
72	REHABILITACIÓN INTEGRAL	\$ 7.291.084													\$ -
14	ELIGE VIDA SANA	\$ 35.118.750				\$ 1.042.411	\$ 5.141.601	\$ 3.125.433	\$ 3.125.433	\$ 3.125.433	\$ 3.782.295	\$ 3.359.740	\$ 3.336.537	\$ 8.983.964	\$35.022.847
66	ACOMPANAMIENTO	\$ 14.918.570				\$ 3.121.257	\$ 2.082.546	\$ 1.041.273	\$ 1.041.273	\$ 1.041.273	\$ 1.151.221	\$ 1.162.692	\$ 1.139.489	\$ 1.139.489	\$12.920.513
47	EQUIDAD RURAL														\$ -
38	CHILE CRECE	\$ 8.454.000					\$ 3.084.462	\$ 717.614	\$ 781.133	\$ 781.133	\$ 1.393.482	\$ 849.185	\$ 849.185	\$ 1.132.247	\$ 9.588.441
35	MEJORAMIENTO ACCESO	\$ 71.861.760			\$10.487.570	\$ 2.820.400	\$ 6.596.224	\$ 4.708.312	\$ 5.298.314	\$ 4.814.651	\$ 5.878.346	\$ 7.311.530	\$ 8.406.107	\$ 5.359.453	\$61.680.907
37	ODONTOLOGICO INTEGRAL	\$ 41.426.162			\$ 4.878.885	\$ 1.808.720	\$ 5.099.007	\$ 3.267.144	\$ 3.142.465	\$ 6.089.246	\$ 2.676.175	\$ 3.939.084	\$ 6.253.941	\$ 7.981.783	\$45.136.450
36	SEMBRANDO SONRISAS														\$ -
39	GES ODONTOLOGICO	\$ 5.975.280													\$ -
48	FONDO DE FARMACIA	\$ 50.408.016	\$ 3.603.240		\$ 4.610.635	\$ -	\$ 9.565.550	\$ 4.987.191	\$ 4.884.984	\$ 4.585.435	\$ 4.691.209	\$ 4.530.705	\$ 4.491.442	\$ 4.491.442	\$50.441.833
53	DIR	\$ 4.975.802			\$ 473.414		\$ 946.828	\$ 473.414	\$ 473.414	\$ 473.414	\$ 762.119	\$ 514.657	\$ 514.657	\$ 514.657	\$ 5.146.574
41	CAMPAÑA INVIERNO	\$ 6.696.035					\$ 561.465	\$ 750.608	\$ 1.740.608	\$ 1.179.143				\$ 509.310	\$ 4.741.134
77	TRAZABILIDAD COVID-19														\$ -
79	REFORZAMIENTO COVID-19	\$ 7.984.615								\$ 1.536.265	\$ 1.526.265	\$ 1.526.265	\$ 1.526.265	\$ 1.526.265	\$ 7.641.325
80	SENAME	\$ 7.000.000			\$ 190.893	\$ 309.571	\$ 322.815	\$ 309.571	\$ 317.483	\$ 310.343	\$ 521.749	\$ 331.453	\$ 331.453	\$ 6.280.591	\$ 9.225.922
82	CPU	\$ 1.163.670												\$ 1.163.670	\$ 1.163.670
81	RECUPERACION														\$ -
11	IMÁGENES DIAGNOSTICAS	\$ 9.553.565		\$ 9.500	\$ 686.940					\$ 2.325.500		\$ 2.878.820			\$ 5.900.760
31	RESOLUTIVIDAD	\$ 19.374.990							\$ 4.139.924	\$ 4.992.312		\$ 3.139.864	\$ 1.116.384	\$ 697.740	\$14.086.224
	MADIS	\$ 12.000.000	\$ 3.643.925									\$ 2.898.649	\$ 2.898.649	\$ 2.933.873	\$12.375.096



CORPORACIÓN MUNICIPAL  
DE EDUCACIÓN Y SALUD

# Contenidos Participativos

Año 2022

# Participación Social

- La Participación Social se define como la capacidad de la población de incidir en las decisiones respecto de la salud, ya sea que se relacionen con el diseño, implementación, evaluación de políticas, planes, programas y proyectos relacionados con la recuperación, rehabilitación, prevención de enfermedades y promoción de la salud, como también, en aquellas decisiones vinculadas al uso e inversión de recursos públicos.
- La participación social se considera un mecanismo para el ejercicio de los derechos de las personas y comunidades, y para la incorporación de la opinión de las y los usuarios y comunidades en la Gestión de Salud.



# Plan de Participación Social



Cierre plan trienal 2019-2022

Desarrollo plan trienal 2023-2025

## Objetivo General:

- Facilitar el proceso de la inclusión de prácticas que promuevan la equidad en Salud Rural por medio de la Participación ciudadana en salud.

## Objetivos específicos

- Gestionar que la Participación Social sea un eje transversal en Salud y en Salud para todas las políticas
- Fortalecer y favorecer la Participación social como herramienta de promoción y prevención de Salud en nuestras tres postas y sus alrededores

# Participación Social 2022

La participación social de nuestra comunidad en el periodo 2022, fue volver a instaurar instancias de trabajo comunitario en una nueva normalidad con protocolos de salud por pandemia, en las cuales surgieron ciertas limitaciones por nuestra extrema ruralidad, por la extensa cobertura y limitaciones geográficas, debiendo generar adecuaciones con herramientas tecnológicas, como llamados telefónicos o teleconferencias.

Dentro de la planificación, se gestionaron horas protegidas de coordinadores de programas y jefes de unidades, para participar en actividades y reuniones comunitarias, con el fin de poder difundir de manera más efectiva la información a todos los funcionarios de salud, además de responder de forma más minuciosa a las necesidades de la comunidad.



# Compromisos de Participación Social 2023

Generar más instancia de acercamiento ciudadano fuera de los recintos de nuestras tres postas de salud, trabajar activamente con juntas de vecinos, club de adultos mayores y otras organizaciones sociales, reactivar CDU con el objetivo de trabajar en conjunto y entregar una educación guiada con respecto a la importancia de participación social en nuestras postas.



**USA TU VOZ**

TE INVITAMOS A SER PARTE DE

**NUESTRO CDU**

Nuestros centros de salud quieren volver a convocarlos como comunidad, y que formen parte activamente del consejo de usuarios. Los invitamos a una Reunión informativa y electiva de CDU ( Consejo De Usuario).

**DIA 25 de abril**  
**LUGAR: sede cancha Las Vertientes**  
**HORA :18:00 PM**

Los Esperamos !!!!

# Trabajos en Comunidad

Formación CDU Posta el Volcán, San Gabriel y Las Vertientes:



Huerta Comunitaria de San Gabriel







# Trabajos en Comunidad

Usuarios de rehabilitación de sala kinesiología de Posta San Gabriel



Feria emprendedora de mujeres





# Trabajos en Comunidad

Operativos de salud: Baños Morales y Melosas





# Cuenta Pública Participativa 2023

Gestión año 2022

Departamento de Salud

Corporación Municipal de San José de Maipo

T.S. Silvia Lathrop Gómez, Coordinadora Departamento de Salud

